



CREW T

Sitz-Steh-Tisch | sit-stand table | zit-sta tafel



87%

werden bei der Arbeit
an höhenverstellbaren
Schreibtischen weniger
müde.*

Aufgeweckt clever.
Traumhaft schön.

CREW T.

D Individualisierbar, rüchenschonend und komfortabel in der Bedienung! Bringen Sie mehr Bewegung in Ihren Arbeitsalltag und sichern Sie sich jetzt unseren neuen Sitz-Steh-Tisch **CREW T** mit formschönem T-Fuß-Gestell. **E** Customizable, back-friendly and comfortable to use! Bring more movement into your daily work routine and get our new sitting/standing table **CREW T** with a shapely T-leg frame now. **N** Aanpasbaar, rugvriendelijk en comfortabel in gebruik! Breng meer beweging in uw dagelijkse werkroutine en geniet van onze nieuwe zit-sta tafel **CREW T** met een mooi gevormd T-poot-frame.

Ein Tisch, der mehr als überzeugt

A table that is more than convincing

Een bureau dat meer dan overtuigend is



D Als Mitglied der CREW-Familie reiht sich unser T-Modell nahtlos in die Erfolgsgeschichte seiner Seriengeschwister ein. Unschlagbar im Preis-Leistungs-Verhältnis, vielfältige Erweiterungs- und Anbaumöglichkeiten und ein modernes, klares, symmetrisches Design machen **CREW T** zum unentbehrlichen Arbeitsmittel im Büro. Darüber hinaus setzt **CREW T** mit seinen verfügbaren kompakten Abmaßen (Breite ab 800 mm), der mit 50 mm/s zwischen 650-1300 mm auf Knopfdruck flink verstellbaren Arbeitshöhe und den unzähligen Farb- und Dekorvarianten neue Maßstäbe in jedem Homeoffice. Arbeiten ohne Kompromisse. Egal, ob im Büro oder zu Hause.

E As a member of the CREW family, our T-model fits seamlessly into the success story of its series siblings. Unbeatable value for money, a wide range of extension and mounting options and a modern, clear, symmetrical design make **CREW T** an indispensable work tool in the office. In addition, **CREW T** sets new standards in every home office with its available compact dimensions (width from 800 mm), the working height that can be adjusted quickly at the touch of a button at a speed of 50 mm/s between 650-1300 mm and the countless colour and decor variants. Work without compromise. No matter whether in the office or at home.

N Als lid van de CREW-familie past ons T-model naadloos in het succesverhaal van zijn broers en zussen uit de serie. Een onovertroffen prijs-kwaliteitverhouding, een breed scala aan uitbreidings- en aanbouwmogelijkheden en een modern, helder, symmetrisch ontwerp maken **CREW T** tot een onmisbaar werkinstrument op kantoor. Bovendien zet **CREW T** met zijn beschikbare compacte afmetingen (breedte vanaf 800 mm), de met een druk op de knop snel verstellbare werkhoogte van 650-1300 mm met 50 mm p/s en ontelbare kleur- en decorvarianten een nieuwe standaard in elk thuishkantoor. Werk zonder compromissen. Het maakt niet uit of het nu op kantoor of thuis is.

Rechteckisch mit kompakten Rechtecksäulen als T-Fuß-Variante im geradlinigen, symmetrischen Design | Rectangular table with compact rectangular columns as a T-leg variant in a straight, symmetrical design | Rechthoekige tafel met compacte rechthoekige kolommen als T-pootvariant in een rechte, symmetrische uitvoering







Auf der Höhe der Zeit

Keep up with the times

Blijf op de hoogte

D Schreibtische mit einer festen Höhe von 720 mm sind im Gegensatz zu höhenverstellbaren Schreibtischen nicht für jede Körpergröße geeignet. Achten Sie daher auch auf den maximal nutzbaren Verstellbereich eines Tisches. Gerade in Zeiten von Arbeitsformen wie Desk Sharing und Co-working Spaces ist dies ein wichtiger Aspekt. Unser Sitz-Steh-Tisch **CREW T** deckt mit 650-1300 mm einen großen Verstellbereich ab. So können kleine wie auch große Menschen bequem ihre passende Arbeitsposition finden.

E Desks with a fixed height of 720 mm are not suitable for every body height, unlike height-adjustable desks. You should therefore also pay attention to the maximum usable adjustment range of a desk. This is an important aspect, especially in times of desk sharing and coworking spaces. Our sit-stand table **CREW T** covers a large adjustment range of 650 - 1300 mm. This means that both small and large people can easily find the right working position.

N Bureaus met een vaste hoogte van 720 mm zijn niet voor elke lichaamslengte geschikt, in tegenstelling tot in hoogte verstelbare bureaus. Let daarom ook op het maximaal bruikbare verstellbereik van een bureau. Dit is een belangrijk aspect, vooral in tijden van nieuwe vormen van werken zoals desk sharing en coworking spaces. Onze zitsta tafel **CREW T** heeft een groot verstellbereik van 650 - 1300 mm. Dit betekent dat zowel kleine als grote mensen gemakkelijk de juiste werkpositie kunnen vinden.

So gelingt Ihr tägliches Workout am Arbeitsplatz

This is how your daily workout at the workplace succeeds

Zo slaagt uw dagelijkse workout op de werkplek

D

- schneller Wechsel zwischen sitzender und stehender Tätigkeit per Knopfdruck
- die Tischhöhe lässt sich individuell auf die Körpergröße einstellen
- nachweislich weniger Ermüdungserscheinungen bei der Arbeit
- höhere Leistungsfähigkeit
- Arbeiten im Stehen trainiert die Rücken- und Beinmuskulatur
- Bewegung entlastet die Wirbelsäule
- der Kreislauf wird aktiviert

N

- snelle wisseling tussen zittende en staande activiteit met een druk op de knop
- de bureauhoogte kan individueel worden aangepast aan de lichaamslengte
- aantoonbaar minder vermoeidheid op het werk
- betere prestatie
- staand werken traint de rug- en beenspieren
- beweging ontlast de wervelkolom
- de stofwisseling wordt geactiveerd

E

- quick change between sitting and standing activity at the touch of a button
- the table height can be individually adjusted to the body height
- demonstrably less fatigue at work
- better performance
- Working in a standing position trains the back and leg muscles
- Movement relieves the spinal column and the circulation is activated



CREW T Film abspielen
Play CREW T movie
Play CREW T-film





Rauf oder runter? Per Bedienelement ist schnell die gewünschte Tischhöhe erreicht. Ein standardmäßig integrierter Easy-Stop-Sensor verhindert, dass beim Herunterfahren Bürocontainer unter dem Tisch beschädigt werden. | Up or down? The desired table height is quickly reached using the control element. An Easy-Stop sensor integrated as standard prevents office containers from being damaged under the desk when it is lowered. | Omhoog of omlaag? De gewenste bureauhoogte wordt snel bereikt met het bedieningselement. Een Easy-Stop sensor die standaard is geïntegreerd, voorkomt dat ladeblokken onder het bureau worden beschadigd tijdens de hoogterverstelling.

Wunschlos glücklich

Perfectly happy

Volmaakt gelukkig



↑
Bedienelement Auf/Ab | Control element up/down | Bedieningselement omhoog/omlaag

CPU-Halter und Kabelschlange | CPU holder and cable snake | CPU-houder en kabelketting



←
Horizontaler Kabelkanal | Horizontal cable duct | Horizontale kabelgoot

→
Thin-Client-Halter zur Befestigung unter der Tischplatte | Thin client holder for mounting under the table top | Thin Client CPU-Houder voor montage onder het bureaublad



D Alle Sitz-Steh-Tische von **CREW T** lassen sich durch sinnvolles Zubehör und integrierbare Technik auf Ihre individuellen Anforderungen hin anpassen.

E All sitting/standing tables from **CREW T** can be adapted to your individual requirements with useful accessories and integrable technology.

N Alle zit-sta tafels van **CREW T** kunnen worden aangepast aan uw individuele wensen met handige accessoires en integreerbare elektrificatie.



←
abklappbare Seitenteile ab 1600 mm
Tischbreite standardmäßig | fold-down
side panels from 1600 mm
table width as standard | Neerk-
Standaard inklapbare zijgedeelten
vanaf 1600 mm tafelbreedte



↑
Kabeleinlassbuchse rund | Cable outlet
socket | Kabeldoorvoerdop

←
Deskbox | Deskbox | Deskbox




Moderne Bürokonzepte

Modern office concepts

Moderne kantoorconcepten

TERIO PLUS Wandabsorber zur Optimierung der Raumakustik | TERIO PLUS wall absorber for the optimization of room acoustics | TERIO PLUS wandabsorber voor de optimalisatie van de ruimte-akoestiek

MELOUNGE Sitzhocker für die bequeme Denkpause | MELOUNGE stool for a comfortable pause for thought | MELOUNGE hocker voor een comfortabele denkpauze



P2 Funktionsschränke mit wechselseitiger Bedienbarkeit als Stauraum und raumtrennendes Element | P2 functional cabinets with alternating operation as storage space and room-dividing element | P2 combinatiekasten met weerszijdige bedienbaarheid als opbergruimte en ruimteverdelend element

Elektrisch höhenverstellbarer Sitz-Steh-Tisch **CREW T** | Electrically height-adjustable sit-stand table **CREW T** | Elektrisch in hoogte verstelbare zit-sta tafel **CREW T**

Schnell, leise, stark und sicher. CREW T bedeutet von oben bis unten arbeiten auf höchstem Niveau

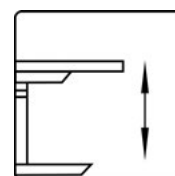
Fast, quiet, strong and safe. CREW T means working from top to bottom at the highest level

Snel, stil, sterk en veilig. CREW T betekent werken van boven naar beneden op het hoogste niveau

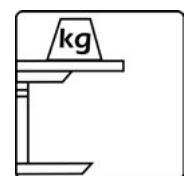
D Nichts stresst bei der Arbeit mehr als Lärm. Mit beim Hoch- und Runterfahren angenehmen maximal 38 dB ist **CREW T** ein echter Ohrenschmeichler und mit TÜV-geprüften 85 kg Zuladung ein wahres Kraftpaket auf schlanken Beinen. Übrigens lassen sich die schlanken Beine problemlos für den Transport oder die Lagerung bei Bedarf schnell und unkompliziert einklappen. Praktischer geht's nicht. Sicherer auch nicht. Denn dank der Fertigung in Deutschland, serienmäßigem Easy-Stop Sensor, absoluter Standstabilität und bester Teilequalität schafft **CREW T** auch höchste Sicherheit für den Benutzer. Bestätigt durch das GS-Zeichen.

N Niets is stressvoller op het werk dan lawaai. Met een maximum van een zeer aangename 38 dB, wat prettig is bij het hoog-laag bewegen, is **CREW T** een echte stille en met een TÜV-gekeurd belastbaar vermogen van 85 kilo een echte krachtpatser op slanke benen. Overigens kunnen de slanke poten snel en eenvoudig worden ingeklapt om ze naar wens te vervoeren of op te slaan. Praktischer kan het niet. Veiliger ook niet. Want dankzij de productie in Duitsland, de standaard gemonteerde Easy-Stop sensor, de absolute stabiliteit en de topkwaliteit van de onderdelen, biedt **CREW T** ook het hoogste niveau van veiligheid voor de gebruiker. Bevestigd door het GS-certificaat.

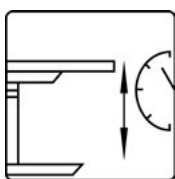
E Nothing is more stressful at work than noise. With a pleasant noise level of maximum 38 dB when driving up and down, CREW T is super quiet and with a TÜV-tested 85 kilo payload, a real powerhouse on slim legs. Conveniently the slim legs can be folded up quickly and easily for transport or storage as required. It couldn't be more practical. And it couldn't be safer. Because thanks to its production in Germany, standard Easy-Stop sensor, absolute stability and top quality parts, CREW T also provides the highest level of safety for the user. Confirmed by the GS symbol.



Verstellbereich
650-1300 mm



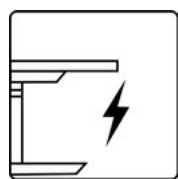
Zuladung
85 kg




Geschwindigkeit
50 mm/s



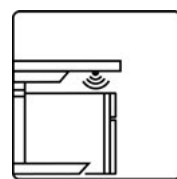
Geräuschpegel
≤ 38 dB



Stromverbrauch
Standby < 0,3 W/h



Synchroner Anlauf
beider Motoren



Easy-Stop-
Sensor

Sagen auch Sie ja zur Farbe im Büro

Say yes to office colour

Zeg ook ja voor kleur in het kantoor

D Bewusst eingesetzt, mit qualitativ hochwertigen Materialien kombiniert, ist Farbe – egal ob im Homeoffice oder im Büro – ein emotionales Design-Element, das nicht nur repräsentativ wirkt, sondern den „grauen“ Arbeitsalltag in eine Atmosphäre von Kreativität und Wohlbefinden verwandelt. Als gestalterische Mittel bieten wir Ihnen dafür eine große Auswahl an Farb- und Stoffvarianten an.

E Consciously used, combined with high-quality materials, colour - whether in the home office or in the office - is an emotional design element that not only looks representative, but also transforms the daily routine working life into an atmosphere of creativity and well-being. We offer you a wide range of colour and fabric variations for this purpose.



N Bewust gebruikt, gecombineerd met hoogwaardige materialen, is kleur - zowel in het thuis-kantoor als op kantoor - een emotioneel design-element dat niet alleen representatief oogt, maar ook het „grijze“ alledaagse werk in een sfeer van creativiteit en welbevinden transformeert. Wij bieden u een breed scala aan kleur- en stofvarianten als sfeer bepalende elementen.

Dekore – Schreibtisch CREW T






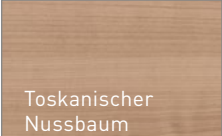
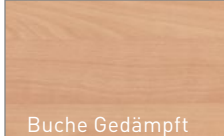


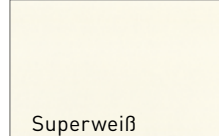
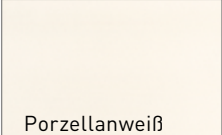

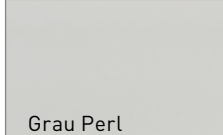

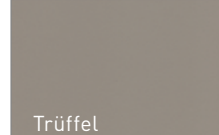

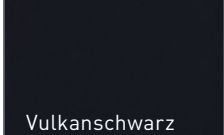
Decors – Desk CREW T

Decors – Bureau CREW T

Dekore – Melamin – 25 mm Spanplatte + 19 mm MDF

Decors – 25 mm melamine particleboard and 19 mm laminat


Decors – 25 mm melamine spaanplaat en 19 mm MDF

 Ahorn Maple Ahorn	 Crema Buche Crema Beech Crema Beuken	 Akazie Acacia Acacia	 Candis Eiche Rock Sugar Oak Candis Eiken	 Eiche Natur Natural Oak Eiken Natuur
 Toskanischer Nussbaum Tuscan Walnut Toscaans Noten	 Buche Gedämpft Beech Muted Gedempt Beuken	 Nussbaum Natur Natural Walnut Noten Natuur	 Piment Esche Allspice Ash Piment Essen	 Superweiß Super White Superwit
 Porzellanweiß Porcelain White Porseleinwit	 Sandbeige Sand Beige Zandbeige	 Grau Perl Grey Pearl Grijs Parel	 Alu Geschliffen Aluminium Polished Geslepen Aluminium	 Trüffel Truffle Truffel
 Anthrazit Anthracite Antraciet	 Vulkanschwarz Volcano Black Vulkaanzwart			

Dekore – 19 mm MDF

Decors – 19 mm laminat

Decors – 19 mm MDF

 Alabaster Alabaster Alabaster	 Altes Eisen Old Metal Oud Metaal
---	--

Gestell, Kabelkanal und Fußkufe



Frame, cable duct and foot skid

Onderstel, kabelgoot en teen

 Weiß Struktur White Structure Wit Structuur	 Weißaluminium White Aluminium Wit Aluminium RAL 9006	 Anthrazit Metallic Anthracite Metallic Antraciet Metaal	 Anthrazit Struktur Anthracite Structure Antraciet Structuur RAL 7016	 Schwarz Struktur Black Structure Zwart Structuur RAL 9005
--	--	--	---	---

Stopfen für Fußkufe

Plug for foot skid · Afdekkap voor teen

 Schwarz Black Zwart RAL 9011	 Chrom Glanz Chrome Glossy Chroom Glans
---	--

Erfahrungsgemäß können Druckfarben nicht die Brillanz der Dekor- und Gestellfarben wiedergeben. Gern wird Ihr Händler Ihnen Originalmuster vorlegen. | Experience has shown that the printed colours cannot reflect the brilliancy of the decoration and frame colours. Your dealer will be happy to present original samples. | Uit ervaring blijkt dat geprinte kleuren niet de glans van de kleuren van de decors en onderstellen kunnen reproduceren. Uw dealer laat u graag de originele stalen zien.



35%
achten beim Kauf von
Möbeln auf die Umwelt-
verträglichkeit.*

Nicht nur
Ihr Büro
wird grüner.
Wir auch!

* Quelle: Umfrage zum Einkaufsverhalten in Bezug auf die Umweltverträglichkeit, Statista 2017

Mit gutem Gewissen

With a clear conscience

Met een zuiver geweten

D Das Thema Nachhaltigkeit ist auch bei der Beschaffung von Büromöbeln ein zentrales Thema. Dabei geht es heute nicht mehr nur um Umweltfragen. Nachhaltiges Handeln erfordert einen deutlich breiteren Ansatz, der auch soziale und wirtschaftliche Aspekte mit einbezieht. So sind wir nach den Anforderungen im Qualitätsmanagement nach ISO 9001, dem Umweltmanagement nach ISO 14001 sowie dem Arbeitsschutzmanagement ISO 45001 zertifiziert. Zusätzlich sind alle angebotenen Produkte mit dem GS-Zeichen und dem Umweltzeichen Blauer Engel RAL UZ 38 zertifiziert und seit 2015 hat PALMBERG auch ein Energiemanagementsystem gemäß der ISO 50001 in das Unternehmen implementiert. Die Langlebigkeit der PALMBERG-Produkte ist jedoch der beste Garant für den sparsamen Einsatz von Ressourcen und macht das Unternehmen zu einem Vorreiter in Sachen nachhaltiger Arbeitsplatzgestaltung.

E The issue of sustainability is also a central theme in the procurement of office furniture. Today, it is no longer just about environmental issues. Sustainable action requires a much broader approach that also includes social and economic aspects. For example, we are certified in accordance with the requirements of quality management according to ISO 9001, environmental management according to ISO 14001 and occupational health and safety management ISO 45001. In addition, all offered products are certified with the GS mark and the Blue Angel ecolabel RAL UZ 38 and since 2015 PALMBERG has also implemented an energy management system according to ISO 50001 in the company. However, the longevity of PALMBERG products is the best guarantee for the economical use of resources and makes the company a pioneer in the field of sustainable workplace design.

N Ook bij de aanschaf van kantoormeubilair staat het thema duurzaamheid centraal. Vandaag de dag gaat het niet meer alleen om milieukwesties. Duurzaam handelen vereist een veel bredere aanpak die ook sociale en economische aspecten omvat. Zo zijn wij gecertificeerd volgens de eisen van het kwaliteitsmanagement volgens ISO 9001, het milieumanagement volgens ISO 14001 en het arbomanagement ISO 45001. Bovendien zijn alle aangeboden producten gecertificeerd met het GS-keurmerk en het milieukeurmerk Blauer Engel RAL UZ 38 en sinds 2015 heeft PALMBERG ook een energiemanagementsysteem volgens ISO 50001 in de onderneming geïmplementeerd. De lange levensduur van PALMBERG-producten is echter de beste garantie voor een zuinig gebruik van grondstoffen en maakt de onderneming tot een pionier op het gebied van duurzame werkplekinrichting.



PALMBERG

Büroeinrichtungen + Service GmbH

Hauptverwaltung, Produktion und Showroom

Am Palmberg 9 · 23923 Schönberg

Tel. +49 38828 38-0

info@palmberg.de · palmberg.de

PALMBERG-Werk Rehna

Produktion und Showroom

Am Kastaniengrund 1-2 · 19217 Rehna

Showroom Hamburg

Heidenkampsweg 82 · 20097 Hamburg

Showroom Berlin

Aroser Allee 66 · 13407 Berlin

Showroom Düsseldorf

Königsallee 61 · 40215 Düsseldorf

Showroom Frankfurt

Frankfurter Str. 151 C (Eingang C / 5. OG)

63303 Dreieich

Showroom München

Lilienthalstr. 2a

85399 Hallbergmoos

Showroom Stuttgart

Rita-Maiburg-Str. 40

70794 Filderstadt-Bernhausen

Showroom Niederlande

Rietveldenweg 47

5222 AP's-Hertogenbosch

Tel. +31 411 689522

info@palmberg.nl · palmberg.nl

PALMBERG (Schweiz) AG

Werkstrasse 17 · 8222 Beringen

Tel. +41 62 888 80 00

info@palmberg.ch · palmberg.ch

instagram.com/palmberg_bueroeinrichtungen

facebook.com/palmberg.de

